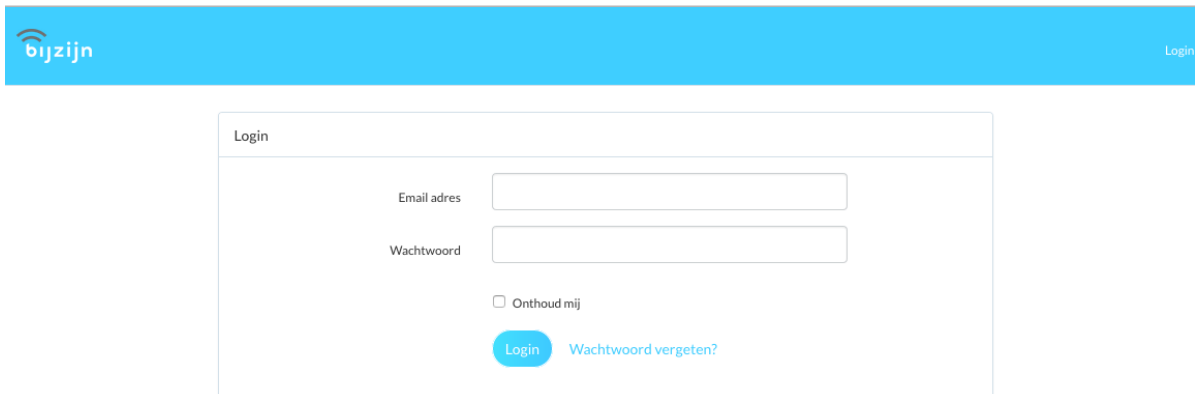


Instructie app BijZijn voor opleidingsinstituut

Benodigd: laptop en internet

Inloggen

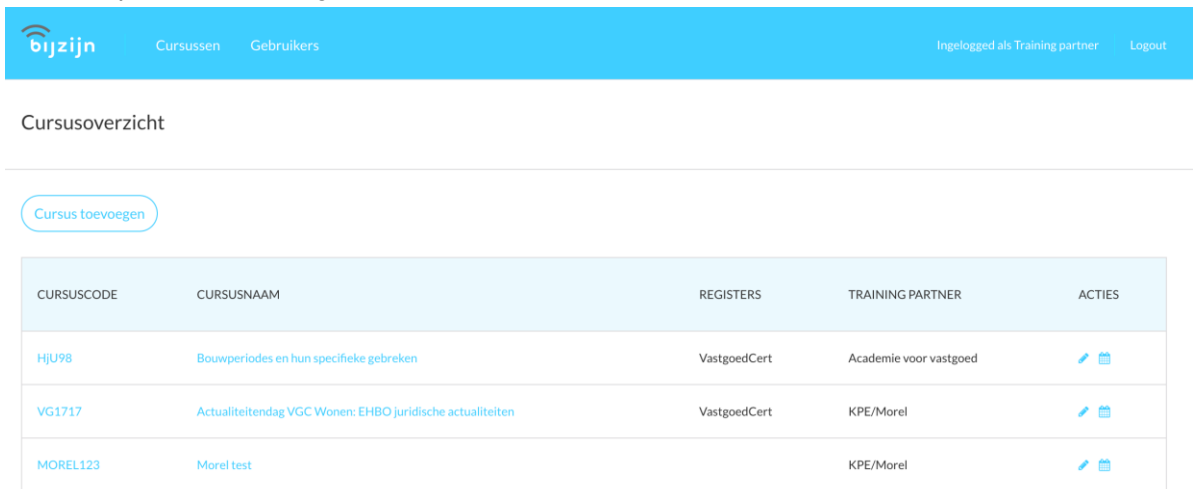
- Bent u al geregistreerd bij BijZijn? Stel dan hier een nieuw wachtwoord in:
<https://www.bijzijn.nu/password/reset>
- Bent u nog niet geregistreerd? Neem dan contact op met NRVT of VastgoedCert om een account voor u aan te maken.
- In de web-omgeving (www.bijzijn.nu) kunt u bij 'gebruikers' zelf een docent of medewerker toevoegen. Deze ontvangt vervolgens een e-mail om een nieuw wachtwoord in te stellen.
- Docenten kunnen hun inloggegevens zowel voor de app als de web-omgeving (www.bijzijn.nu) gebruiken.









The screenshot shows the login page of the BijZijn application. At the top left is the BijZijn logo, and at the top right is a 'Login' link. The main content area is titled 'Login' and contains two input fields: 'Email adres' and 'Wachtwoord'. Below these fields is a checkbox labeled 'Onthoud mij'. At the bottom of the form is a blue 'Login' button and a link for 'Wachtwoord vergeten?'.

Cursus aanmaken

- Klik op "cursus toevoegen".




The screenshot shows the course overview page in the BijZijn application. At the top left is the BijZijn logo, and at the top right are navigation links for 'Cursussen' and 'Gebruikers'. The user is logged in as 'Training partner'. Below the navigation is a 'Cursus toevoegen' button. The main content is a table with the following data:

CURSUSCODE	CURSUSNAAM	REGISTERS	TRAINING PARTNER	ACTIES
HJU98	Bouwperiodes en hun specifieke gebreken	VastgoedCert	Academie voor vastgoed	 
VG1717	Actualiteitendag VGC Wonen: EHBO juridische actualiteiten	VastgoedCert	KPE/Morel	 
MOREL123	Morel test		KPE/Morel	 

Cursusperiode aanmaken

- Maak een cursus aan en klik op opslaan.
- Een cursus kan op meerdere dagen en locaties gegeven worden.
- Gebruik uw eigen cursuscode.

 Cursussen Gebruikers Ingelogged als Training partner Logout

Bouwperiodes en hun specifieke gebreken (HjU98)

Cursuscode *:

Cursusnaam *:

Cursus URL *:


Beschrijving *:

Training partner *:

* Verplicht veld





Extra cursusperiode toevoegen

- Klik op de cursusnaam om een cursusperiode toe te voegen.


 Cursussen Gebruikers Ingelogged als Training partner Logout

Cursusperiodes

[Cursusperiode toevoegen](#)

CURSUSDATA				INSCHRIJVINGEN	ACTIES
Datum	Van - tot	Locatie	Docent(en)	4	 
07-07-2017	12:10 - 13:20	nieuwe binneweg 137 3014 GJ Rotterdam	marco		
07-07-2017	13:25 - 14:30	nieuwe binneweg 137 3014 GJ Rotterdam	marco		
07-07-2017	23:16 - 00:16	nieuwe binneweg 137 3014 GJ Rotterdam	marco		
Datum	Van - tot	Locatie	Docent(en)	0	 
08-07-2017	16:23 - 16:24	asdf 12 1232 dd asdfasdf	marco		

- Vul de gegevens in en klik op opslaan.
- Een cursusperiode kan uit meerdere losse dagdelen bestaan.

 Cursussen Gebruikers Ingelogged als Training partner Logout

Bouwperiodes en hun specifieke gebreken (HjU98)

Nieuwe training toevoegen

DAGDELEN

Datum

Tijd Van Tot

Docent(en):
[Voeg een nieuwe docent toe](#)

Straat

Huisnr.

Postcode


Woonplaats

Gebruik locatie voor alle

[Dagdeel toevoegen](#)

Een bestand met cursisten uploaden

- Klik op 'Upload aanwezig'

 Cursussen Gebruikers Ingelogged als Training partner Logout

Upload een bestand

Selecteer een bestand Geen bestand geselecteerd.
U kunt alleen gebruik maken van CSV

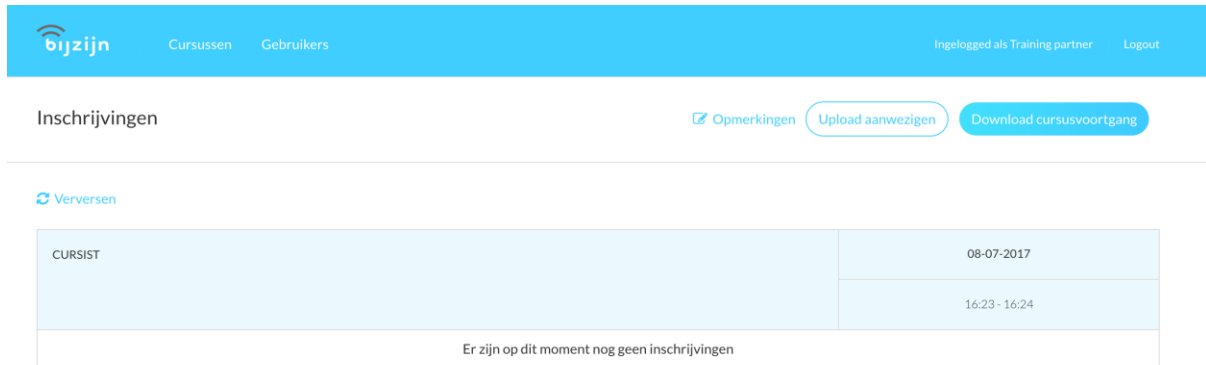
bestand bevat een header

[Klik hier om een voorbeeld CSV te downloaden.](#)

[Upload bestand](#)

Individuele cursisten invoeren

- Klik op het poppetje achter de cursusperiode (in de kolom acties) om cursisten toe te voegen



Inschrijvingen Opmerkingen Upload aanwezig Download cursusvoortgang

Verversen

CURSIST	08-07-2017
	16:23 - 16:24

Er zijn op dit moment nog geen inschrijvingen

- Selecteer het bestand via bladeren en klik op "Upload bestand"

Selecteer de juiste kolommen

Bezig met bestand bijzijn_iphone_s3_z2_pixel.csv

Email*:

Naam*:

Voornaam*:

Tussenvoegsel:

Achternaam*:

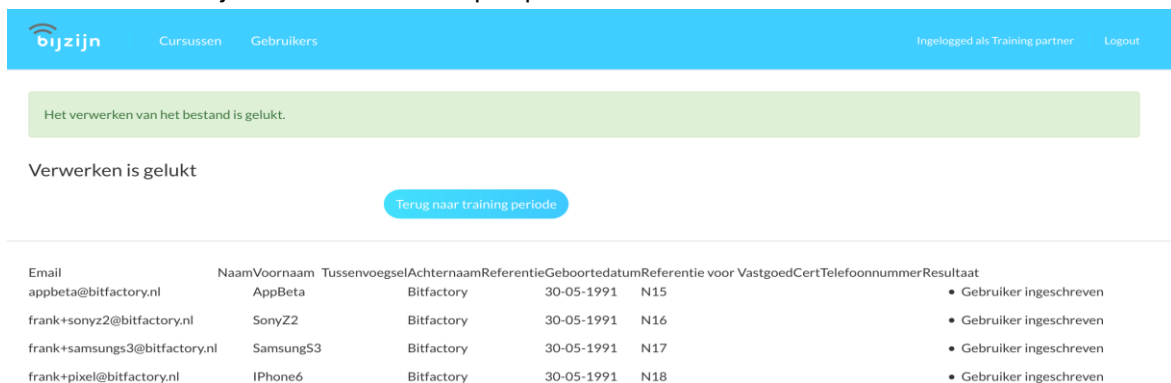
Referentie:

Geboortedatum:

Referentie voor VastgoedCert:

Telefoonnummer:

- Selecteer de juiste velden en klik op "Upload bestand"




Het verwerken van het bestand is gelukt.

Verwerken is gelukt Terug naar training periode

Email	Naam	Voornaam	Tussenvoegsel	Achternaam	Referentie	Geboortedatum	Referentie voor VastgoedCert	Telefoonnummer	Resultaat
appbeta@bitfactory.nl	AppBeta			Bitfactory		30-05-1991	N15		• Gebruiker ingeschreven
frank+sonyz2@bitfactory.nl	SonyZ2			Bitfactory		30-05-1991	N16		• Gebruiker ingeschreven
frank+samsungs3@bitfactory.nl	SamsungS3			Bitfactory		30-05-1991	N17		• Gebruiker ingeschreven
frank+pixel@bitfactory.nl	IPhone6			Bitfactory		30-05-1991	N18		• Gebruiker ingeschreven





- De cursisten zijn nu ingeschreven en hebben via het systeem een e-mail ontvangen

- In de mail staan instructies voor het downloaden van en inloggen in de app

 Cursussen Gebruikers Ingelogd als Training partner Logout

Inschrijvingen [Opmerkingen](#) [Upload aanwezig](#) [Download cursusvoortgang](#)

[Verversen](#)

CURSIST	
	25-08-2017
	12:30 - 16:30
 AppBeta van Bitfactory ✎	
 SonyZ2 van Bitfactory ✎	
 SamsungS3 van Bitfactory ✎	
 Pixel van Bitfactory ✎	

Mocht u op problemen stuiten bij één van de genoemde stappen,
neem dan contact op met NRVT of VastgoedCert.